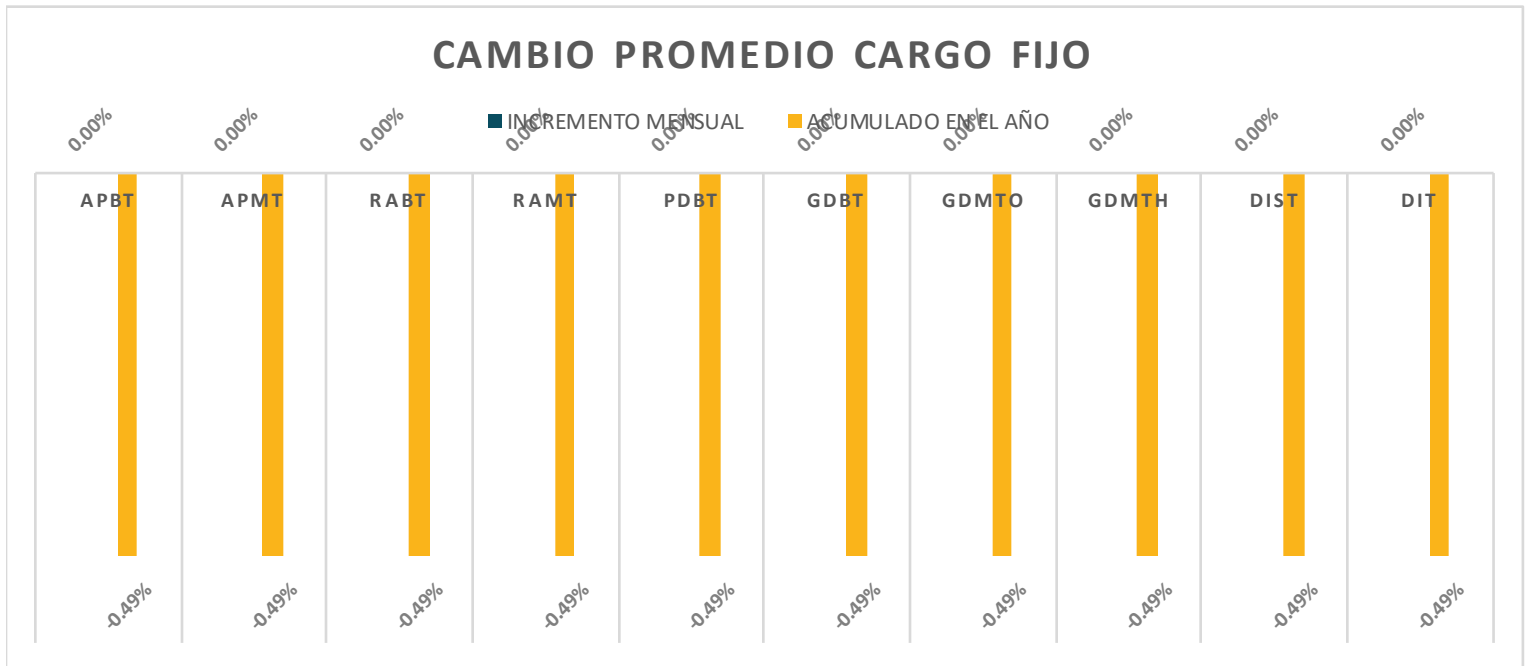


TARIFAS DE LA CFE APLICABLES EN JUNIO 2024

CARGO FIJO										
División	APBT	APMT	RABT	RAMT	PDBT	GDBT	GDMTO	GDMTH	DIST	DIT
Baja California	63.16	631.59	63.16	631.59	63.16	631.59	631.59	631.59	1,894.77	1,894.77
Baja California Sur	63.16	631.59	63.16	631.59	63.16	631.59	631.59	631.59	1,894.77	1,894.77
Bajío	36.26	362.60	36.26	362.60	36.26	362.60	362.60	362.60	1,087.79	1,087.79
Centro Occidente	26.74	267.40	26.74	267.40	26.74	267.40	267.40	267.40	802.19	802.19
Centro Oriente	36.00	360.01	36.00	360.01	36.00	360.01	360.01	360.01	1,080.04	1,080.04
Centro Sur	33.60	336.00	33.60	336.00	33.60	336.00	336.00	336.00	1,008.00	1,008.00
Golfo Centro	39.86	398.58	39.86	398.58	39.86	398.58	398.58	398.58	1,195.73	1,195.73
Golfo Norte	58.97	589.72	58.97	589.72	58.97	589.72	589.72	589.72	1,769.16	1,769.16
Jalisco	37.77	377.74	37.77	377.74	37.77	377.74	377.74	377.74	1,133.22	1,133.22
Noroeste	57.35	573.51	57.35	573.51	57.35	573.51	573.51	573.51	1,720.53	1,720.53
Norte	63.79	637.94	63.79	637.94	63.79	637.94	637.94	637.94	1,913.81	1,913.81
Oriente	49.16	491.57	49.16	491.57	49.16	491.57	491.57	491.57	1,474.72	1,474.72
Peninsular	44.19	441.87	44.19	441.87	44.19	441.87	441.87	441.87	1,325.60	1,325.60
Sureste	36.36	363.59	36.36	363.59	36.36	363.59	363.59	363.59	1,090.77	1,090.77
Valle de México Centro	49.80	497.98	49.80	497.98	49.80	497.98	497.98	497.98	1,493.94	1,493.94
Valle de México Norte	56.86	568.65	56.86	568.65	56.86	568.65	568.65	568.65	1,705.94	1,705.94
Valle de México Sur	41.79	417.95	41.79	417.95	41.79	417.95	417.95	417.95	1,253.85	1,253.85
MEDIA	46.75	467.55	46.75	467.55	46.75	467.55	467.55	467.55	1,402.64	1,402.64
MIN	26.74	267.40	26.74	267.40	26.74	267.40	267.40	267.40	802.19	802.19
MAX	63.79	637.94	63.79	637.94	63.79	637.94	637.94	637.94	1,913.81	1,913.81
DESV. EST.	11.92	119.22	11.92	119.22	11.92	119.22	119.22	119.22	357.67	357.67
COEF. VARIACION	25%	25%	25%	25%	25%	25%	25%	25%	25%	25%



Los cargos de las tarifas finales del suministro básico descritos en este apartado, corresponden a la integración de los cargos por Transmisión, Distribución, Operación del CENACE, Operación del Suministrador Básico, Servicios Conexos No MEM, Energía y Capacidad.

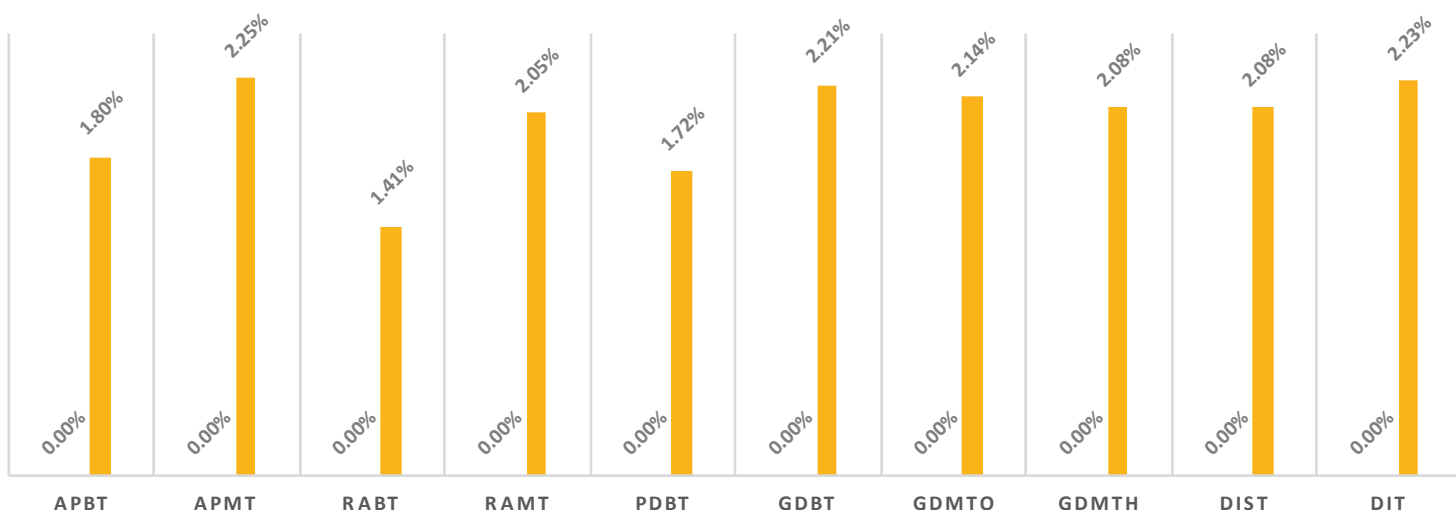
TARIFAS DE LA CFE APLICABLES EN JUNIO 2024

ENERGÍA BASE \$/kWh										
División	APBT	APMT	RABT	RAMT	PDBT	GDBT	GDMTO	GDMTH	DIST	DIT
Baja California	2.8921	1.8596	2.0681	0.8116	2.6041	0.8816	0.7296	0.6247	0.6650	0.6401
Baja California Sur	5.2591	3.0786	2.3371	1.0476	4.0671	3.1386	2.4216	2.1708	2.3498	2.6180
Bajío	4.2696	2.6136	2.5686	0.9456	3.9656	1.9136	1.5896	1.0865	1.1285	0.8966
Centro Occidente	4.2809	2.6036	2.8089	0.9446	3.8899	1.4976	1.4406	1.0842	1.0882	0.9361
Centro Oriente	4.4519	2.6046	2.7929	0.9436	3.7969	1.7426	1.5686	1.0814	1.0715	0.9877
Centro Sur	4.8933	2.1376	3.0233	0.9496	3.8483	1.5936	1.3056	0.9934	1.1172	1.0554
Golfo Centro	4.1455	2.5126	2.6875	0.9346	4.0895	1.7236	1.3996	1.0297	1.0577	1.0087
Golfo Norte	3.8680	2.3616	2.4020	0.9096	3.6580	1.4296	1.3066	1.0515	1.0259	0.8403
Jalisco	4.6861	2.6086	2.9831	0.9476	4.5291	1.5466	1.4606	1.0439	1.1092	0.9120
Noroeste	3.6491	2.4336	2.2791	0.9046	3.4671	1.5756	1.3436	0.9978	1.0255	0.8132
Norte	4.3420	2.4916	2.8610	0.9226	3.7770	1.6436	1.2806	1.0519	1.0001	0.9042
Oriente	4.4811	2.5806	2.8841	0.9386	3.9171	1.3916	1.3666	0.9555	1.0241	1.0124
Peninsular	4.4161	2.7446	2.6481	0.9826	4.1421	2.1616	1.7946	1.2731	1.1573	1.0425
Sureste	4.3444	2.6786	2.7144	0.9516	3.9394	1.5426	1.3186	1.0406	1.0753	0.8397
Valle de México Centro	4.1979	2.5726	2.3069	0.9426	3.8129	2.0816	1.6476	1.1419	1.1626	1.0634
Valle de México Norte	4.9656	2.4756	2.6526	0.9416	3.8356	2.2116	1.6106	1.1388	0.8498	0.6827
Valle de México Sur	5.0772	2.5876	2.6612	0.9446	3.8612	2.3206	1.6626	1.1502	1.1497	1.0676

MEDIA	4.3659	2.5262	2.6282	0.9390	3.8353	1.7880	1.4851	1.1127	1.1210	1.0189
MIN	2.8921	1.8596	2.0681	0.8116	2.6041	0.8816	0.7296	0.6247	0.6650	0.6401
MAX	5.2591	3.0786	3.0233	1.0476	4.5291	3.1386	2.4216	2.1708	2.3498	2.6180
DESV. EST.	0.5643	0.2557	0.2684	0.0452	0.3889	0.4968	0.3366	0.3026	0.3398	0.4311
COEF. VARIACION	13%	10%	10%	5%	10%	28%	23%	27%	30%	42%

CAMBIO PROMEDIO ENERGÍA BASE

■ INCREMENTO MENSUAL ■ ACUMULADO EN EL AÑO



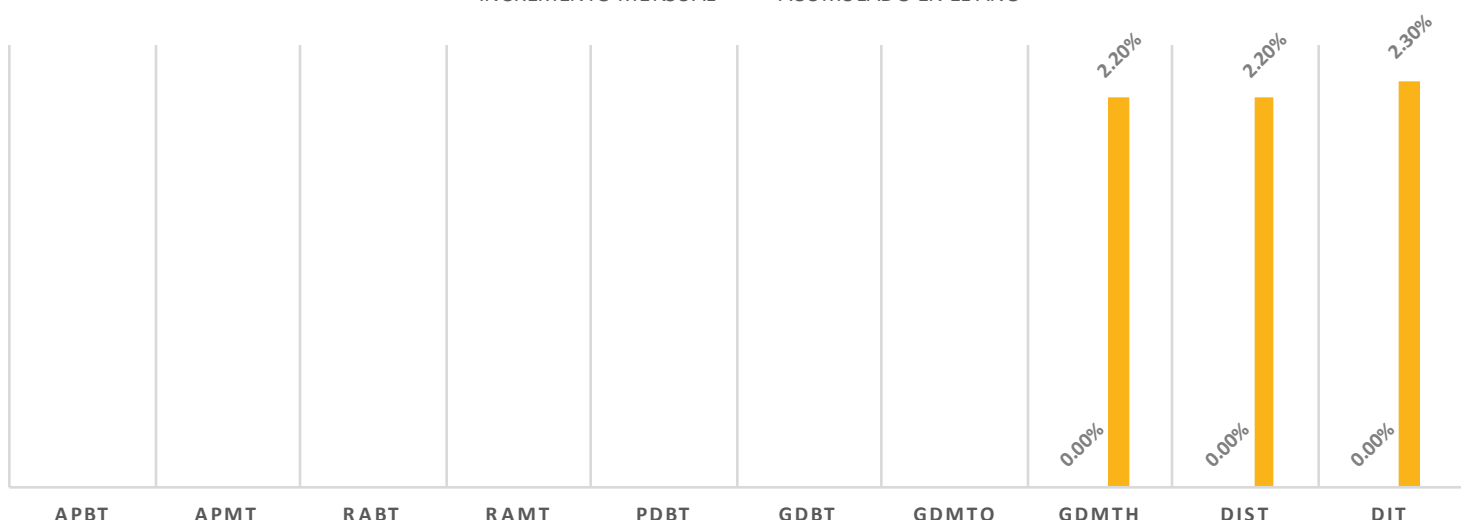
Los cargos de las tarifas finales del suministro básico descritos en este apartado, corresponden a la integración de los cargos por Transmisión, Distribución, Operación del CENACE, Operación del Suministrador Básico, Servicios Conexos No MEM, Energía y Capacidad.

TARIFAS DE LA CFE APLICABLES EN JUNIO 2024

División	ENERGÍA INTERMEDIA \$/kWh									
	APBT	APMT	RABT	RAMT	PDBT	GDBT	GDMTO	GDMTH	DIST	DIT
Baja California								0.9774	1.0504	1.0855
Baja California Sur								2.7598	2.9920	3.2782
Bajío								1.9399	1.8531	1.6662
Centro Occidente								1.9426	1.7883	1.6682
Centro Oriente								1.9435	1.8306	1.6924
Centro Sur								1.7642	1.8511	1.8145
Golfo Centro								1.7504	1.7068	1.7942
Golfo Norte								1.6395	1.6166	1.4731
Jalisco								1.8734	1.8315	1.6722
Noroeste								1.6071	1.5489	1.3613
Norte								1.6803	1.6133	1.5085
Oriente								1.6899	1.7976	1.7096
Peninsular								2.1523	1.9840	1.8639
Sureste								1.8159	1.8277	1.5288
Valle de México Centro								1.8941	2.0041	1.9160
Valle de México Norte								1.8809	1.4859	1.2509
Valle de México Sur								1.9052	1.8972	1.9118
MEDIA								1.8363	1.8047	1.7174
MIN								0.9774	1.0504	1.0855
MAX								2.7598	2.9920	3.2782
DESV. EST.								0.3433	0.3803	0.4637
COEF. VARIACION								19%	21%	27%

CAMBIO PROMEDIO ENERGÍA INTERMEDIA

■ INCREMENTO MENSUAL ■ ACUMULADO EN EL AÑO



Los cargos de las tarifas finales del suministro básico descritos en este apartado, corresponden a la integración de los cargos por Transmisión, Distribución, Operación del CENACE, Operación del Suministrador Básico, Servicios Conexos No MEM, Energía y Capacidad.

TARIFAS DE LA CFE APLICABLES EN JUNIO 2024

División	ENERGÍA PUNTA \$/kWh									
	APBT	APMT	RABT	RAMT	PDBT	GDBT	GDMTO	GDMTH	DIST	DIT
Baja California								1.3239	1.4304	1.5202
Baja California Sur								3.8903	4.2290	4.6706
Bajío								2.2120	2.2006	1.8430
Centro Occidente								2.1895	2.1076	1.8726
Centro Oriente								2.1953	2.0662	2.0022
Centro Sur								1.9985	2.1648	2.1297
Golfo Centro								2.0305	1.9279	1.9569
Golfo Norte								1.7803	1.7556	1.5475
Jalisco								2.1096	2.1664	1.9002
Noroeste								1.7829	1.8061	1.5034
Norte								1.9686	1.8932	1.7334
Oriente								1.9000	2.0223	2.0128
Peninsular								2.4031	2.1670	2.0008
Sureste								2.0383	2.1132	1.6924
Valle de México Centro								2.2140	2.2681	2.1313
Valle de México Norte								2.2009	1.6749	1.3938
Valle de México Sur								2.2302	2.2289	2.1389

MEDIA								2.1452	2.1307	2.0029
MIN								1.3239	1.4304	1.3938
MAX								3.8903	4.2290	4.6706
DESV. EST.								0.5132	0.5862	0.7268
COEF. VARIACION								24%	28%	36%

CAMBIO PROMEDIO ENERGÍA PUNTA

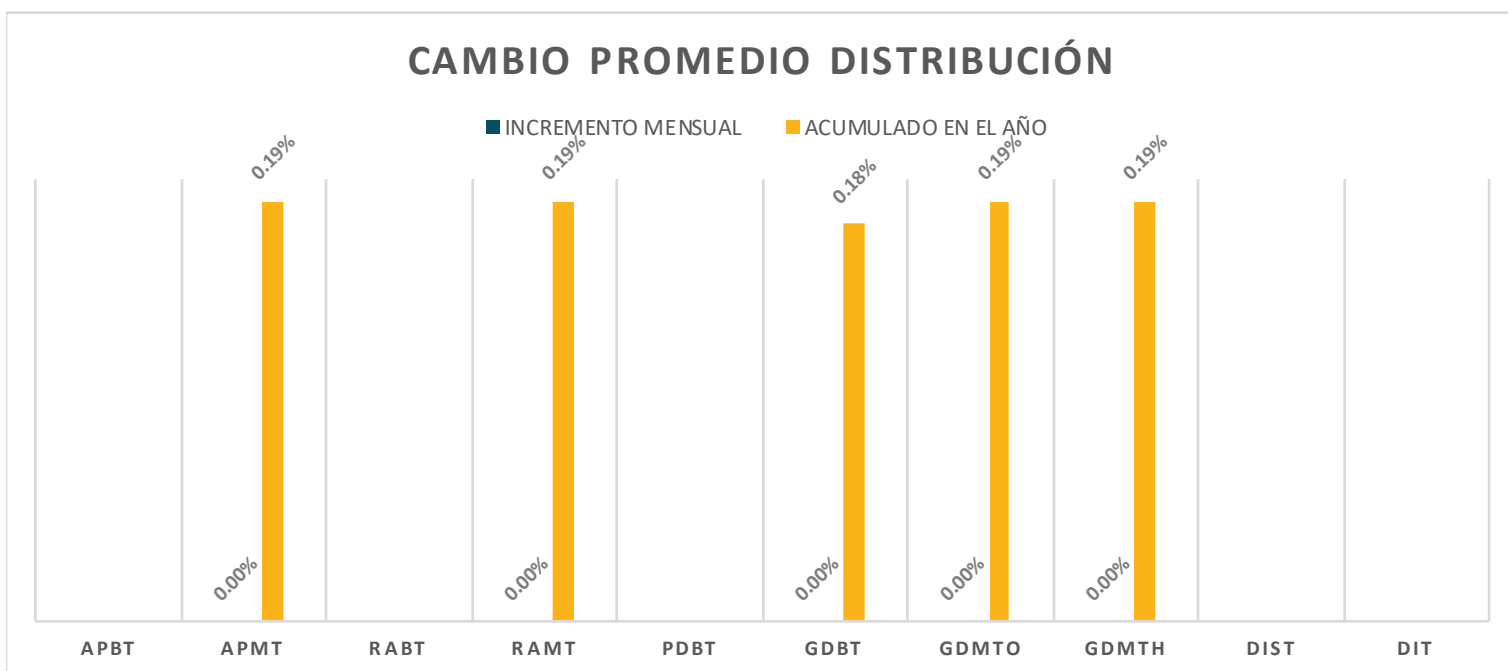
■ INCREMENTO MENSUAL ■ ACUMULADO EN EL AÑO



Los cargos de las tarifas finales del suministro básico descritos en este apartado, corresponden a la integración de los cargos por Transmisión, Distribución, Operación del CENACE, Operación del Suministrador Básico, Servicios Conexos No MEM, Energía y Capacidad.

TARIFAS DE LA CFE APLICABLES EN JUNIO 2024

DISTRIBUCION \$/kW										
División	APBT	APMT	RABT	RAMT	PDBT	GDBT	GDMTO	GDMTH	DIST	DIT
Baja California		93.44		93.44		200.84	93.44	93.44		
Baja California Sur		93.44		93.44		200.84	93.44	93.44		
Bajío		101.75		101.75		383.90	101.75	101.75		
Centro Occidente		161.46		161.46		516.38	161.46	161.46		
Centro Oriente		155.26		155.26		480.33	155.26	155.26		
Centro Sur		229.58		229.58		541.87	229.58	229.58		
Golfo Centro		129.27		129.27		390.96	129.27	129.27		
Golfo Norte		60.03		60.03		284.12	60.03	60.03		
Jalisco		166.57		166.57		550.90	166.57	166.57		
Noroeste		94.27		94.27		221.03	94.27	94.27		
Norte		75.79		75.79		356.34	75.79	75.79		
Oriente		210.41		210.41		524.38	210.41	210.41		
Peninsular		95.44		95.44		311.33	95.44	95.44		
Sureste		147.01		147.01		457.52	147.01	147.01		
Valle de México Centro		63.15		63.15		252.49	63.15	63.15		
Valle de México Norte		89.49		89.49		323.28	89.49	89.49		
Valle de México Sur		70.09		70.09		312.47	70.09	70.09		
MEDIA		119.79		119.79		371.12	119.79	119.79		
MIN		60.03		60.03		200.84	60.03	60.03		
MAX		229.58		229.58		550.90	229.58	229.58		
DESV. EST.		50.83		50.83		121.89	50.83	50.83		
COEF. VARIACION		42%		42%		33%	42%	42%		



Los cargos de las tarifas finales del suministro básico descritos en este apartado, corresponden a la integración de los cargos por Transmisión, Distribución, Operación del CENACE, Operación del Suministrador Básico, Servicios Conexos No MEM, Energía y Capacidad.

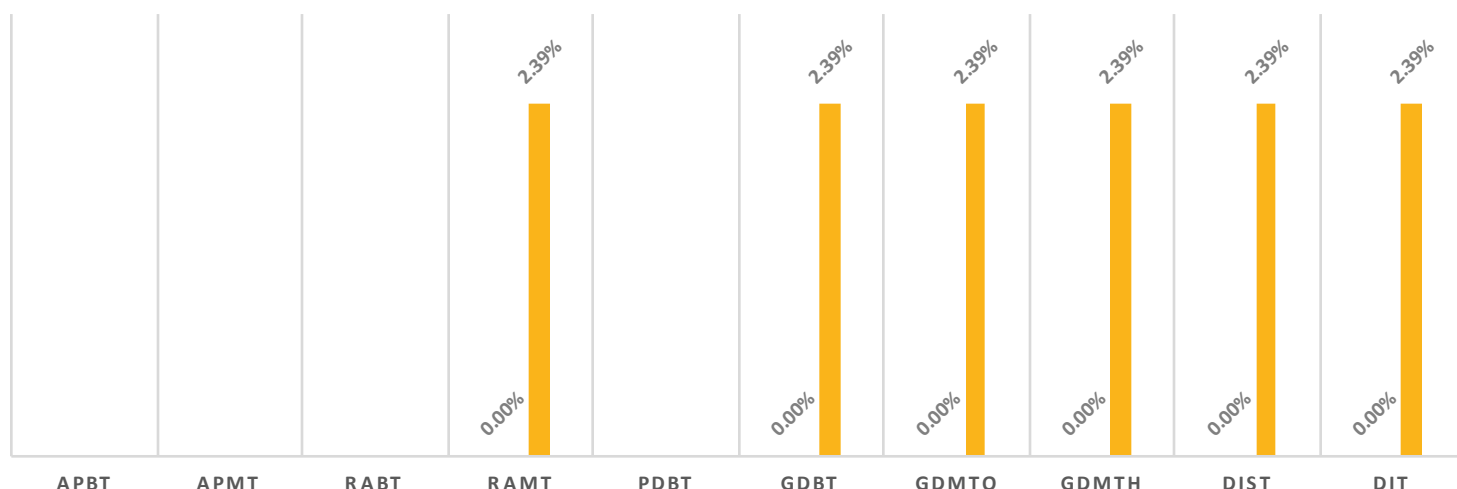
TARIFAS DE LA CFE APLICABLES EN JUNIO 2024

División	CAPACIDAD \$/kW									
	APBT	APMT	RABT	RAMT	PDBT	GDBT	GDMTO	GDMTH	DIST	DIT
Baja California				160.58		324.40	355.18	372.85	408.47	418.45
Baja California Sur				160.58		275.56	273.10	267.27	298.04	346.19
Bajío				160.58		316.64	351.64	408.47	418.45	418.45
Centro Occidente				160.58		270.89	309.86	408.31	418.45	418.45
Centro Oriente				160.58		285.00	348.70	404.68	418.45	418.45
Centro Sur				160.58		251.75	273.47	380.02	418.45	418.45
Golfo Centro				160.58		316.64	334.36	408.47	418.45	418.45
Golfo Norte				160.58		277.93	355.18	418.45	418.45	418.45
Jalisco				160.58		254.29	324.45	408.47	418.45	408.47
Noroeste				160.58		324.40	355.18	408.47	418.45	408.38
Norte				160.58		316.64	324.45	418.45	418.45	418.45
Oriente				160.58		235.22	303.18	374.94	418.45	418.45
Peninsular				160.58		316.64	345.11	408.47	404.04	399.52
Sureste				160.58		258.65	269.46	359.30	408.47	362.75
Valle de México Centro				160.58		324.40	362.23	418.45	418.45	418.45
Valle de México Norte				160.58		311.23	355.18	418.45	408.47	408.47
Valle de México Sur				160.58		316.64	363.89	418.45	418.45	418.45

MEDIA	160.58	292.76	329.68	394.23	408.76	408.04
MIN	160.58	235.22	269.46	267.27	298.04	346.19
MAX	160.58	324.40	363.89	418.45	418.45	418.45
DESV. EST.	0.00	30.50	32.66	37.60	28.95	21.13
COEF. VARIACION	0%	10%	10%	10%	7%	5%

CAMBIO PROMEDIO CAPACIDAD

■ INCREMENTO MENSUAL ■ ACUMULADO EN EL AÑO



Los cargos de las tarifas finales del suministro básico descritos en este apartado, corresponden a la integración de los cargos por Transmisión, Distribución, Operación del CENACE, Operación del Suministrador Básico, Servicios Conexos No MEM, Energía y Capacidad.